







SLOPE		Design: Thomas Albrecht									
		Sitzhöhe Seat height	Breite Width	Tiefe Depth	Höhe Height	Gewicht Weight	Gestell Frame	Kordel Farbe String Color	Art.-Nr. Art.-No.	Preis Price	
	FUSSHOCKER / STOOL Stapelbar, Bespannung aus Kordelgeflecht . Stackable, seat and back consisting of string weave.	–	57	54	36	5	Edelstahl Stainless steel	Sand/Sand Schwarz/Black	SL004124 SL004129		
	FUSSHOCKER / STOOL Stapelbar, Bespannung aus Kordelgeflecht . Stackable, seat and back consisting of string weave.	–	57	54	36	5	Schwarz Black	Schwarz/Black	SL004139		
	STUHL / CHAIR Stapelbar, Bespannung aus Kordelgeflecht . Stackable, seat and back consisting of string weave.	45	53	65	83	6	Edelstahl Stainless steel	Sand/Sand Schwarz/Black	SL001024 SL001029		
	STUHL / CHAIR Stapelbar, Bespannung aus Kordelgeflecht . Stackable, seat and back consisting of string weave.	45	53	65	83	6	Schwarz Black	Schwarz/Black	SL001039		
	SESSEL / ARMCHAIR Stapelbar, mit Armlehnen. Bespannung aus Kordelgeflecht . Stackable, with armrests. Seat and back consisting of string weave.	45	60	65	83	7	Edelstahl Stainless steel	Sand/Sand Schwarz/Black	SL001524 SL001529		
	SESSEL / ARMCHAIR Stapelbar, mit Armlehnen. Bespannung aus Kordelgeflecht . Stackable, with armrests. Seat and back consisting of string weave.	45	60	65	83	7	Schwarz Black	Schwarz/Black	SL001539		
	LOUNGE SESSEL / LOUNGE CHAIR Stapelbar, Bespannung aus Kordelgeflecht . Stackable, Seat and back consisting of string weave.	36	65	78	74	8	Edelstahl Stainless steel	Sand/Sand Schwarz/Black	SL004024 SL004029		
	LOUNGE SESSEL / LOUNGE CHAIR Stapelbar, Bespannung aus Kordelgeflecht . Stackable, Seat and back consisting of string weave.	36	65	78	74	8	Schwarz Black	Schwarz/Black	SL004039		

ZUBEHÖR / ACCESSORIES		Breite Width	Tiefe Depth	Höhe Height	Art.-Nr. Art.-No.	F	ACRYLTUCH	Panama Twitell	Design
	SITZPOLSTER STUHL/SESSEL / SEAT CUSHION CHAIR/ARMCHAIR Weißpolster / Padding without cover: Stoffbedarf : 0,5 m; mind. Breite 140 cm / Fabric requirement 0,5 m; min. width 140 cm Sitzpolster für Stuhl/Sessel. Herausnehmbare, vliesummantelte Schaumstofffüllung. / Seat cushion for chair/armchair. Fleece covered, removable foam core.	46	43	2	PASL10	..			
	SITZPOLSTER LOUNGE SESSEL / CUSHION FOR LOUNGE CHAIR Weißpolster / Padding without cover: Stoffbedarf : 0,6 m; mind. Breite 140 cm / Fabric requirement 0,6 m; min. width 140 cm Sitzpolster für Lounge Sessel. Herausnehmbare, vliesummantelte Schaumstofffüllung. / Seat cushion for Lounge Chair. Fleece covered, removable foam core.	57	51	2	PASL40	..			

Kleinere Maß- und Farbabweichungen sind möglich. Alle Maß- und Gewichtsangaben in cm bzw. kg, soweit nicht anders angegeben.
All specified dimensions/weights are approx. measurements stated in cm or kg, as far as not indicated differently.

SLOPE

Design: Thomas Albrecht

	Länge Length	Breite Width	Höhe Height	∅ ∅	Gewicht Weight	Tischbeine Table Legs	Tischzarge Frame	Art.-Nr. Art.-No.	Preis Price
	TISCH / TABLE Tischplatte HPL weiß. / Table top HPL white.								
	–	–	73	120	34	Edelstahl Schwarz/Black	– –	SL012026 SL0120263	
	Tischplatte HPL beige. / Table top HPL beige.								
	–	–	73	120	34	Edelstahl Schwarz/Black	– –	SL012021 SL0120213	
	Tischplatte HPL steingrau. / Table top HPL stonegrey.								
Tischplatte HPL corten. / Table top HPL corten.									
Tischplatte Teak massiv, unbehandelt. / Table top solid natural teak.									
–	–	75	120	37	Edelstahl Schwarz/Black	– –	SL012020 SL0120203		
	TISCH / TABLE Tischplatte HPL weiß. / Table top HPL white.								
	–	–	73	120	34	Teak Teak	Edelstahl Schwarz/Black	SL012006 SL0120063	
	Tischplatte HPL beige. / Table top HPL beige.								
	–	–	73	120	34	Teak Teak	Edelstahl Schwarz/Black	SL012001 SL0120013	
	Tischplatte HPL steingrau. / Table top HPL stonegrey.								
Tischplatte HPL corten. / Table top HPL corten.									
Tischplatte Teak massiv, unbehandelt. / Table top solid natural teak.									
–	–	75	120	37	Teak Teak	Edelstahl Schwarz/Black	SL012000 SL0120003		
	TISCH / TABLE Tischplatte HPL weiß. / Table top HPL white.								
	90	90	73	–	26	Edelstahl Schwarz/Black	– –	SL909026 SL9090263	
	Tischplatte HPL beige. / Table top HPL beige.								
	90	90	73	–	26	Edelstahl Schwarz/Black	– –	SL909021 SL9090213	
	Tischplatte HPL steingrau. / Table top HPL stonegrey.								
Tischplatte HPL corten. / Table top HPL corten.									
Tischplatte Teak massiv, unbehandelt. / Table top solid natural teak.									
90	90	75	–	28	Edelstahl Schwarz/Black	– –	SL909020 SL9090203		
	TISCH / TABLE Tischplatte HPL weiß. / Table top HPL white.								
	90	90	73	–	26	Teak Teak	Edelstahl Schwarz/Black	SL909006 SL9090063	
	Tischplatte HPL beige. / Table top HPL beige.								
	90	90	73	–	26	Teak Teak	Edelstahl Schwarz/Black	SL909001 SL9090013	
	Tischplatte HPL steingrau. / Table top HPL stonegrey.								
Tischplatte HPL corten. / Table top HPL corten.									
Tischplatte Teak massiv, unbehandelt. / Table top solid natural teak.									
90	90	75	–	28	Teak Teak	Edelstahl Schwarz/Black	SL909000 SL9090003		



Kleinere Maß- und Farbabweichungen sind möglich. Alle Maß- und Gewichtsangaben in cm bzw. kg, soweit nicht anders angegeben.
 All specified dimensions/weights are approx. measurements stated in cm or kg, as far as not indicated differently.

HINWEIS / NOTE:

Tische werden zerlegt geliefert. / Tables delivered knocked-down.

SLOPE

Design: Thomas Albrecht

		Länge Length	Breite Width	Höhe Height	∅ ∅	Gewicht Weight	Tischbeine Table Legs	Tischzarge Frame	Art.-Nr. Art.-No.	Preis Price
	TISCH / TABLE Tischplatte HPL weiß. / Table top, HPL white.	200	90	73	–	51	Edelstahl Schwarz/Black	– –	SL209026 SL2090263	
	Tischplatte HPL beige. /Table top HPL beige.	200	90	73	–	51	Edelstahl Schwarz/Black	– –	SL209021 SL2090213	
	Tischplatte HPL steingrau. /Table top HPL stonegrey.	200	90	73	–	51	Edelstahl Schwarz/Black	– –	SL209023 SL2090233	
	Tischplatte HPL corten. /Table top HPL corten.	200	90	73	–	51	Edelstahl Schwarz/Black	– –	SL209024 SL2090243	
	Tischplatte Teak massiv, unbehandelt. / Table top solid natural teak.	200	90	75	–	56	Edelstahl Schwarz/Black	– –	SL209020 SL2090203	
	TISCH / TABLE Tischplatte HPL weiß. / Table top, HPL white.	200	90	73	–	50	Teak Teak	Edelstahl Schwarz/Black	SL209006 SL2090063	
	Tischplatte HPL beige. /Table top HPL beige.	200	90	73	–	50	Teak Teak	Edelstahl Schwarz/Black	SL209001 SL2090013	
	Tischplatte HPL steingrau. /Table top HPL stonegrey.	200	90	73	–	50	Teak Teak	Edelstahl Schwarz/Black	SL209003 SL2090033	
	Tischplatte HPL corten. /Table top HPL corten.	200	90	73	–	50	Teak Teak	Edelstahl Schwarz/Black	SL209004 SL2090043	
	Tischplatte Teak massiv, unbehandelt. / Table top solid natural teak.	200	90	75	–	55	Teak Teak	Edelstahl Schwarz/Black	SL209000 SL2090003	

Kleinere Maß- und Farbabweichungen sind möglich. Alle Maß- und Gewichtsangaben in cm bzw. kg, soweit nicht anders angegeben.
 All specified dimensions/weights are approx. measurements stated in cm or kg, as far as not indicated differently.

HINWEIS / NOTE:

Tische werden zerlegt geliefert. / Tables delivered knocked-down.